

2011년 4분기 및 2011 연간 실적발표

Investor Relations | 2012.02.23.

Disclaimer



- 본 실적자료는 당사의 2011년 4분기 실적 및 연간경영실적에 대한 투자자의 이해 및 편의를 돕기 위해 작성되었으며, K-IFRS기준 연결실적 및 별도실적에 대한 추정치로 본 자료 내에 기재된 당사 및 자회사의 재무 수치는 외부감사인의 감사 결과에 따라 변동될 수 있습니다.
- 연결실적의 경우 (주)인터파크 및 아래의 17개의 계열회사(지분율 50% 초과인 10개의 자회사 포함)의 실적을 포함하여 작성하였습니다.

- 연결종속자회사 : (주)인터파크INT(91%), (주)인터파크씨어터(70%), (주)인터파크HM(100%), (주)인터파크인터내셔널(100%)
(주)인터파크패션*(100%), (주)비즈마켓*(100%), (주)디지털아이디어(72%), (주)인터파크페디아(81%),
(주)베스트바이어(88%), Interpark Global Corporation*(100%)

- 연결종속계열회사1 (주) 인터파크INT의 계열회사) : (주)인터파크로지스틱스(100%), (주)인터파크CS(100%), (주)루이사운드(65%),

- 연결종속계열회사2 (주)디지털아이디어의 계열회사) : (주)디지털아트프로덕션*(78%), (주)디지털아이디어3D*(100%), (유)신서유기*(78%)

- 연결종속계열회사3 (주)인터파크인터내셔널의 계열회사) : 글로벌M/S (100%)

※ 상기 계열회사 중 * 표시된 회사는 2011년부터 포함된 계열회사이며, 계열회사 관계도는 본 자료 p19를 참고하여 주시기 바랍니다.

- 본 자료에 명시된 "거래총액(GMV)"은 재무제표상에 기재되는 매출액과는 다르며, 이는 투자자의 이해를 돕기 위해 제공되는 수치일 뿐, 당사의 재무제표에 반영되는 수치가 아님을 양지하여 주시기 바랍니다.
- 본 자료는 미래에 대한 "예측 정보"를 포함하고 있습니다.
이는 과거가 아닌 미래의 사건과 관계된 것으로 회사의 향후 예상되는 경영현황 및 재무실적을 의미합니다.
"예측정보"는 그 성격상 불확실한 사건을 언급하므로 회사의 실제 미래실적은 "예측정보"에 포함된 내용과 차이가 있을 수 있음을 양지하시기 바랍니다.

Table of Contents

1. 인터파크 2011년 4분기 및 연간 실적	4
1) 연결실적요약	
2) 별도실적요약	
2. 인터파크INT 2011년 4분기 및 연간 실적	7
1) 실적요약	
2) 사업성과	
3. 기타자회사 2011년 연간실적	11
4. 최근 주요이슈	13
5. 2012년 계획 및 전망	16

※ Appendix

1. 인터파크 2011년 4분기 및 연간 실적



- 1) 연결실적요약 (2011년 연간)
- 2) 별도실적요약 (2011년 4분기 및 연간)

2011년 연간실적 요약 / 연결 / K-IFRS 적용

(단위 : 백만원, %)

	2011Y	2010Y	YoY
수익(매출)	428,173	448,995	-4.6%
매출원가	282,057	293,193	-3.8%
매출총이익	146,116	155,802	-6.2%
판매비와관리비	159,045	171,708	-7.4%
기타영업수익	4,089	3,027	35.1%
기타영업비용	7,706	3,631	112.2%
영업이익	-16,545	-16,510	손실확대
금융수익	9,628	11,591	-16.9%
금융비용	587	853	-31.2%
세전이익	-7,504	-5,773	손실확대
법인세비용	3,753	1,456	157.8%
중단사업손익	-1,036	-	-
당기순이익	-12,292	-7,229	손실확대
지배지분순이익	-9,516	-6,099	손실확대
비지배지분순이익	-2,777	-1,130	손실확대

2011년 연결 실적 주요사항

- (주)아이마켓코리아 인수에 따른 관련비용 부담 및 인수자금사용에 따른 자금변동 발생
- 2011년 신규 설립된 자회사 손실 기록
- 연결자회사의 영업권 감액

M&A 완료 및 자회사 손익 개선을 위한 기반 정립

2012년 연결 실적 예상

- 전사 운영의 효율성 증대를 위한 조직 정비 및 지주사의 자회사에 대한 철저한 손익관리 계획
- 연결종속회사의 수익성 개선 및 아이마켓코리아의 지분법이익으로 2012년 연결실적 큰 폭 개선 예상

※ K-IFRS상 (주)인터파크의 연결대상 종속회사는 당사가 50%초과 지분을 소유하고 있는 자회사 10개사를 포함하여 총 17개의 계열회사이며, 이에 대한 자세한 사항은 본 실적발표자료의 내용을 참고하여 주시기 바랍니다.

별도 실적 요약

2011년 4분기 및 연간 실적요약 / 별도 / K-IFRS 적용

(단위 : 백만원, %)

	4Q11	3Q11	QoQ	4Q10	YoY	2011Y	2010Y	YoY
영업수익	2,506	2,463	1.7%	2,207	13.5%	9,501	8,653	9.8%
수수료매출	173	111	55.9%	-	-	485	-	-
기타매출	2,333	2,352	-0.8%	2,207	5.7%	9,016	8,653	4.2%
영업비용	5,951	3,742	59.0%	3,800	56.6%	17,847	15,095	18.2%
판매관리비	5,951	3,742	59.0%	3,800	56.6%	17,847	15,095	18.2%
기타영업수익	297	233	27.5%	-28	-1161%	1,638	3,252	-49.6%
기타영업비용	1,095	9	12067%	-569	-292%	1,120	106	957%
영업이익(손실)	-4,244	-1,055	손실확대	-1,051	손실확대	-7,828	-3,295	손실확대
영업외이익(손실)	558	2,269	-75.4%	2,181	-74.4%	7,558	9,148	-17.4%
금융수익	756	2,280	-66.8%	2,142	-64.7%	7,780	9,158	-15.1%
금융비용	198	11	1700%	-40	-595%	222	10	2120%
세전이익	-3,685	1,214	적자전환	1,130	적자전환	-271	5,853	적자전환
법인세비용	2,699	344	685%	319	746%	3,600	1,691	113%
중단사업손익	-	-	-	-	-	-1,036	-	-
당기순이익	-6,385	870	적자전환	812	적자전환	-4,906	4,162	적자전환

- 2011년 4분기 실적 : (주)아이마켓코리아 인수에 따른 비용 부담 및 인수자금사용에 따른 자금변동으로 인한 이익 감소
- 2012년 실적개선 예상 : M&A완료에 따른 조직 슬림화 단행 및 (주)아이마켓코리아로부터의 배당수익 발생

2. 인터파크INT 2011년 4분기 및 연간실적

IR
INVESTOR RELATIONS

- 인터파크INT 4분기 및 연간실적
- 인터파크INT 사업부문별 성과

-
- 당사의 자회사인 (주) 인터파크INT는 비상장회사이나, 당사는 투자자분들의 투자판단을 돕기 위해 인터파크INT의 실적발표 자료를 제공하고 있습니다.

인터파크INT-4분기 및 연간 실적

4분기 및 연간 실적 요약 / 별도 / K-IFRS 적용

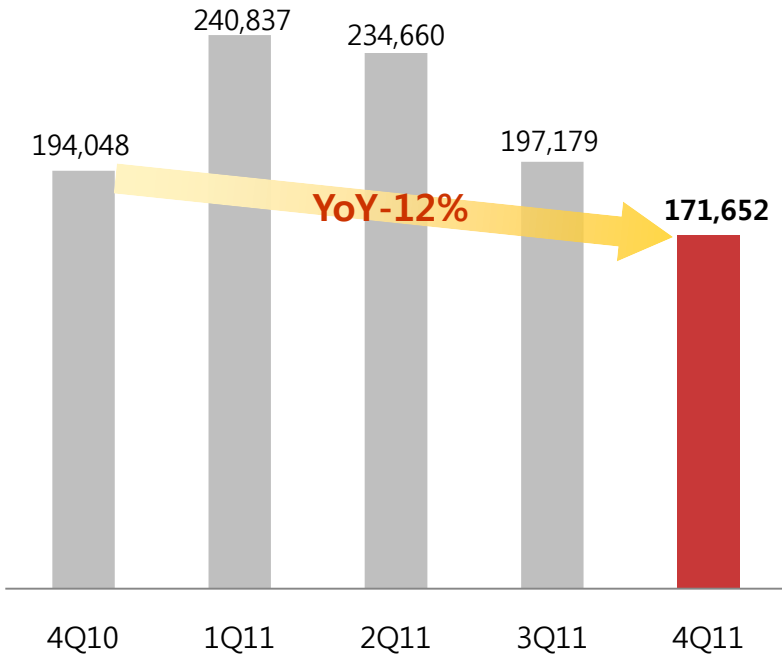
(단위 : 백만원,)

	4Q11	3Q11	QoQ	4Q10	YoY	2011Y	2010Y	YoY
거래총액	514,478	517,155	-0.5%	513,627	0.2%	2,111,647	1,802,737	17.5%
쇼핑	171,652	197,179	-12.9%	194,048	-11.5%	844,329	759,674	11.1%
도서	60,016	66,960	-10.4%	68,462	-12.3%	260,846	293,683	-11.2%
ENT	144,902	109,310	32.6%	118,569	22.2%	447,014	322,514	38.6%
투어	137,908	143,705	-4.0%	132,548	4.0%	559,458	422,714	32.7%
매출액	83,814	90,700	-7.6%	90,776	-7.7%	359,203	373,661	-3.9%
영업이익	2,418	2,085	16.0%	1,667	45.1%	8,721	-9,830	흑자전환
순이익	892	2,501	-64.3%	1,889	-52.8%	8,716	-8,770	흑자전환

- 4분기 거래총액 : 쇼핑, 도서의 판매 감소에도 ENT의 최대 판매실적에 힘입어 전년동기대비 비슷한 판매규모 유지
- 4분기 매출액 : 회계상의 매출기여도가 높은 도서부문의 매출감소로 전년동기대비 8% 감소
- 4분기 영업이익 : ENT 실적호조로 영업이익 전년동기대비 45%증가하며 24억 기록 (5분기 연속 흑자 실현)
- 2011년 연간 : 연간 누계 영업이익 87억원 기록하며 전년대비 흑자전환 달성 (전년대비 약186억원 개선)

쇼핑부문 분기별 거래총액

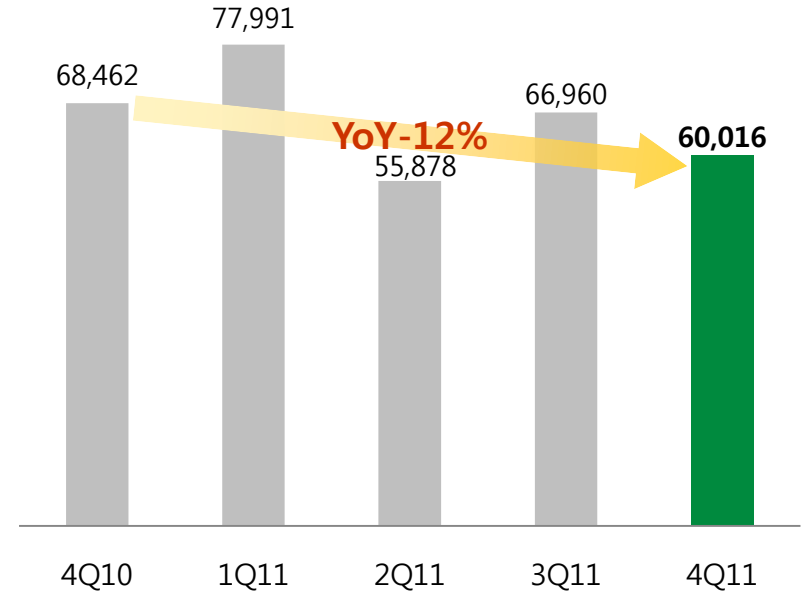
(단위:백만원)



- 4분기 거래총액 전년동기대비 12% 감소
- 외형 성장보다는 내실 위주의 경영전략 지속
- 판매이익률 제고와 직매입 상품 확대로 수익성 강화
- 강력한 전문몰 추진을 통한 쇼핑 핵심경쟁력 창출

도서부문 분기별 거래총액

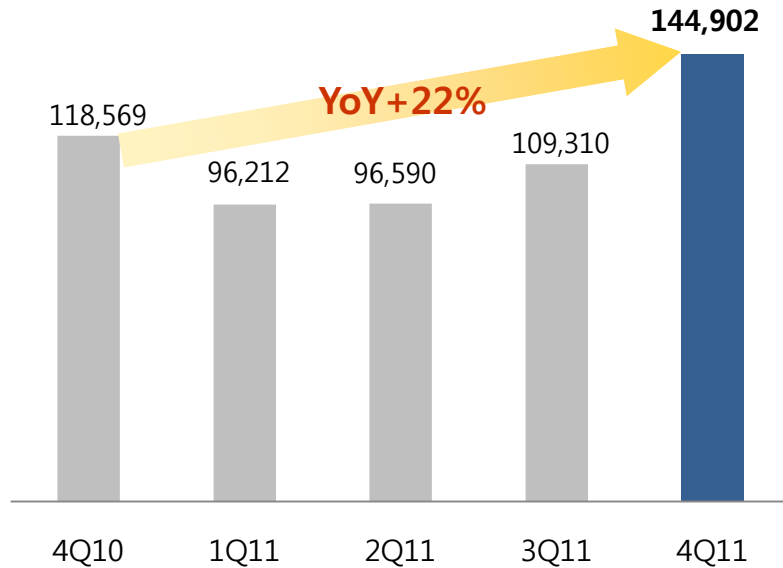
(단위:백만원)



- 4분기 거래총액 전년동기대비 12% 감소
- 대한민국 하이스트 브랜드 대상, <인터넷 서점 부문 1위> 선정
- 2011년 eBook단말기<비스킷> 자산평가손실 반영 완료에 따른 2012년 수익 개선 효과 기대

ENT부문 분기별 거래총액

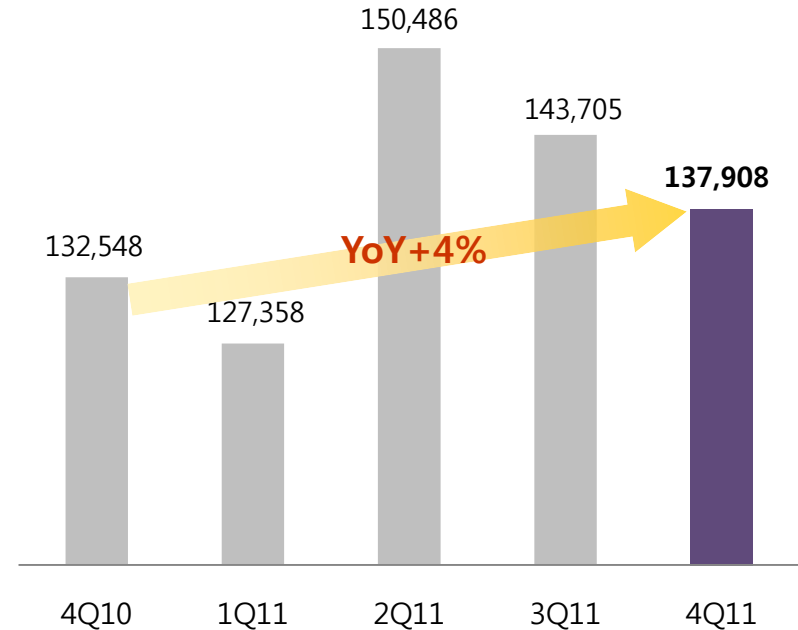
(단위:백만원)



- 4분기 거래총액 전년동기대비 22% 성장
- 3분기에 이어 4분기에도 분기별 최대판매실적 기록
- 11월, 블루스퀘어(인터파크씨어터 소유 한남동 공연장)개관으로 공연티켓 판매에 대한 장기적 market leadership 확보
- 콘서트 YoY+33%, 뮤지컬 YoY+17%, 전시/스포츠 YoY+29%

투어부문 분기별 거래총액

(단위:백만원)



- 4분기 거래총액 전년동기대비 4% 성장
- 지속적 성장을 위한 온·오프라인 제휴채널 확대
- 온라인항공 노선 경쟁력 및 전문성 제고를 통한 서비스 강화
- 국내여행 테마상품 카테고리 신설

3. 기타 자회사 2011년 연간 실적



IR
INVESTOR RELATIONS

기타 자회사(연결대상 종속회사) 2011년 연간 실적



연간 실적 요약 / 별도 / K-IFRS 적용

(단위 : 백만원, %)

자회사명	매출액		영업이익		순이익		주요사업	지분율	비고
	금액	YoY	금액	YoY	금액	YoY			
인터파크 HM	11,167	155%	332	흑자전환	441	흑자전환	Home Management & 커피 프랜차이징	100%	-
인터파크 인터내셔널	40,503	24%	1,215	31%	923	19%	상품 수입 대행 등	100%	-
인터파크 씨어터	1,980	-	-1,654	손실확대	-2,282	손실확대	공연장 운영 및 공연투자	70%	2011년 11월 공연장 오픈
디지털 아이디어	7,073	44%	-2,286	적자전환	-4,724	적자전환	컴퓨터 그래픽 사업	72%	영업권감액 30억
인터파크 페디아	2,210	760%	-1,548	손실확대	-2,485	손실확대	영어교육사업	81%	영업권감액 10억
베스트 바이어	3,077	-27%	-822	손실확대	-817	손실확대	가격비교 검색등	88%	-
비즈마켓	2,292	-	-561	-	-540	-	B2B	100%	2011년 설립 (사업초기비용에 따른 손실)
인터파크 패션	2,388	-	-2,856	-	-2,769	-	온라인 패션쇼핑몰	100%	
Interpark Global	138	-	-954	-	-945	-	미국 내 온라인 서점	100%	

※ 상기 자회사들의 당기 및 전기 실적은 K-IFRS기준으로 재산정한 수치입니다.

4. 최근 주요이슈



IR
INVESTOR RELATIONS

- 아이마켓코리아 지분인수 완료
- 아이마켓코리아 기업개요

(주)아이마켓코리아 지분 인수완료

1. 대상회사 : (주)아이마켓코리아
2. 주요사업 : 산업재 B2B 전자상거래
3. 인수목적 : 미래성장동력 확보 및 기존 사업과의 시너지 창출
4. 매도자 : 삼성전자(주)외 8개사
5. 인수컨소시엄

인수 주체	인수 주식수 (주)	지분율 (%)
(주)인터파크	13,291,770	36.98
우리PE 주)	4,150,000	11.55
벤처기업협회	63,900	0.18
합계	17,505,670	48.70

주) '우리PE'는 '우리블랙스톤코리아오퍼튜니티 1호 사모투자전문회사'임.

6. 회사의 경영, 재무, 영업 등에 미치는 효과

- B2C에 이어 B2B 사업까지 온라인 유통의 연결성 있는 핵심 라인업 구축
- 양사가 가진 사업역량을 상호 보완하여 시너지를 창출하고, 양사의 경쟁력 제고 가능
- 성장성과 수익성, 재무건전성을 보유한 우량 기업의 인수를 통해 재무구조의 긍정적인 효과 예상

7. 주식매매절차 종료일 : 2011년 12월 23일 (취득완료)

(주)아이마켓코리아 기업개요

구 분	내 용
설립연월일	2000년 12월 8일
대표이사	이상규(인터파크 등기임원), 박병주
업종	상품 종합 도매업
주요사업	산업재 B2B 전자상거래
소재지	서울 강남구 삼성동 157-1 삼성동빌딩 16층
자본금	182억원 (2011년 6월 기준)
자산총액	5,828억원 (2011년 6월 기준)
매출액	1조 6,823억원 (2011년 12월 기준)
영업이익	425억원 (2011년 12월 기준)
순이익	345억원 (2011년 12월 기준)
인원 현황	385명 (2011년 6월 기준)
결산기	12월
주권상장일	2010년 7월 30일 한국거래소 유가증권시장에 상장

주) (주)아이마켓코리아는 유가증권시장 상장법인으로 해당 법인에 관한 기타 자세한 사항은 해당회사의 공시자료를 참조하시기 바랍니다.

4. 2012년 계획 및 전망



IR
INVESTOR RELATIONS

2012년 연결기준 실적 개선 및 흑자 전망

- M&A완료에 따른 미래성장동력 확보
- 2012년 e-Commerce 실적 모멘텀 강화
- 기타자회사 수익 개선
- IMK로부터의 지분법 이익 및 배당수익 발생

-전문몰, 특화몰 구축을 통한 경쟁력 강화
-ENT, 투어의 성장을 기반으로 전 사업부문 수익성 증대

- 조직 슬림화 및 전사 운영 효율성 증대
- 자회사 관리 강화

-2011년 설립 자회사의 신규시장 조기 안착
-적자 자회사의 철저한 손익 관리

인터파크INT

지주사

신규자회사
및
기타자회사

Appendix

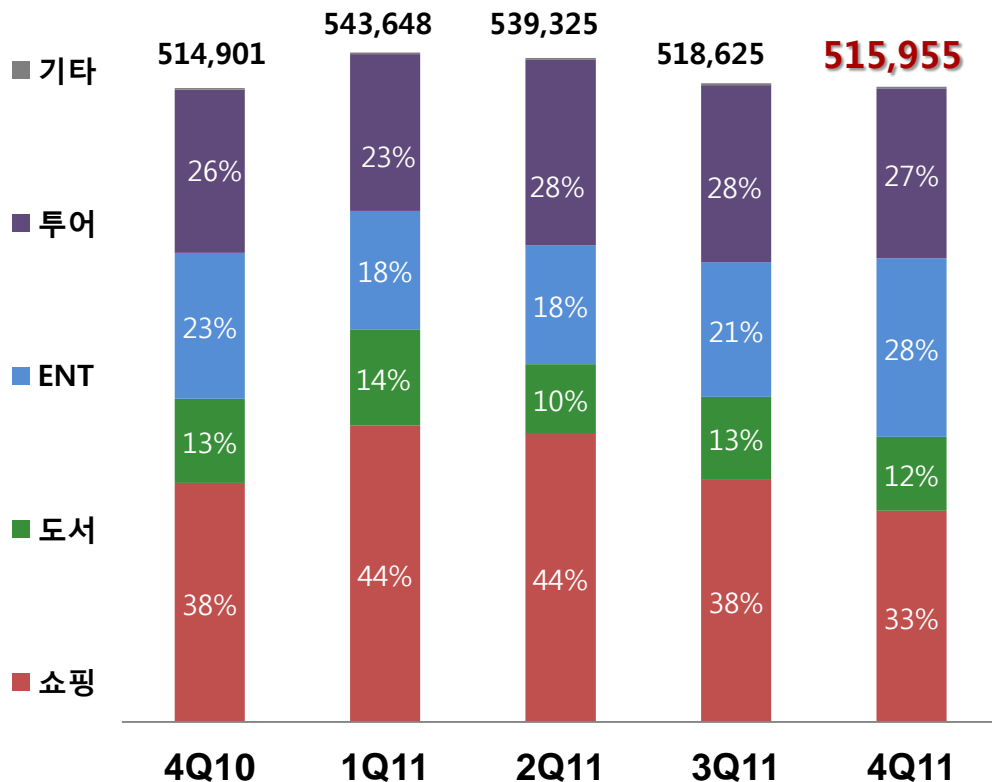


IR
INVESTOR RELATIONS

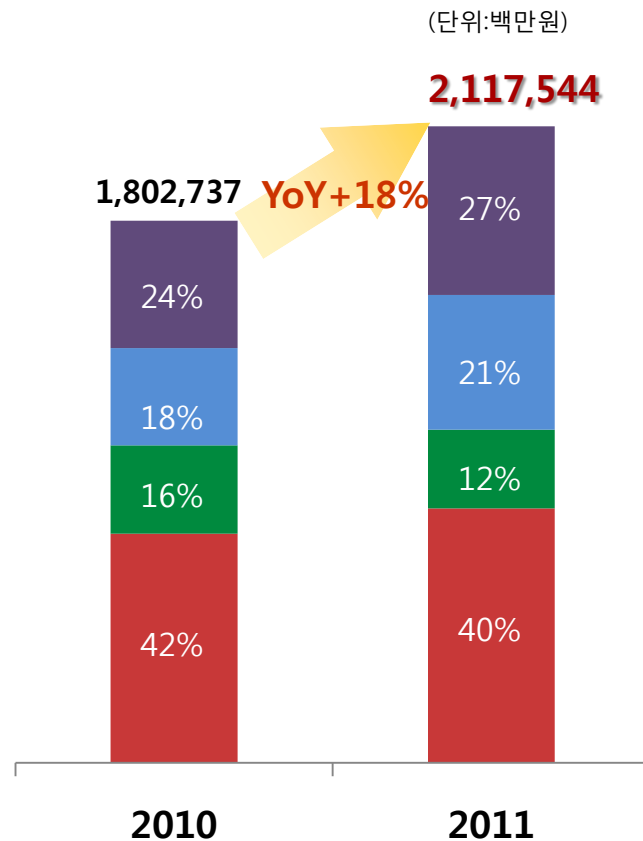
- 4분기 및 연간 거래총액 추이
- 계열회사 관계도

4분기 및 연간 거래총액 추이

분기별 거래총액 추이

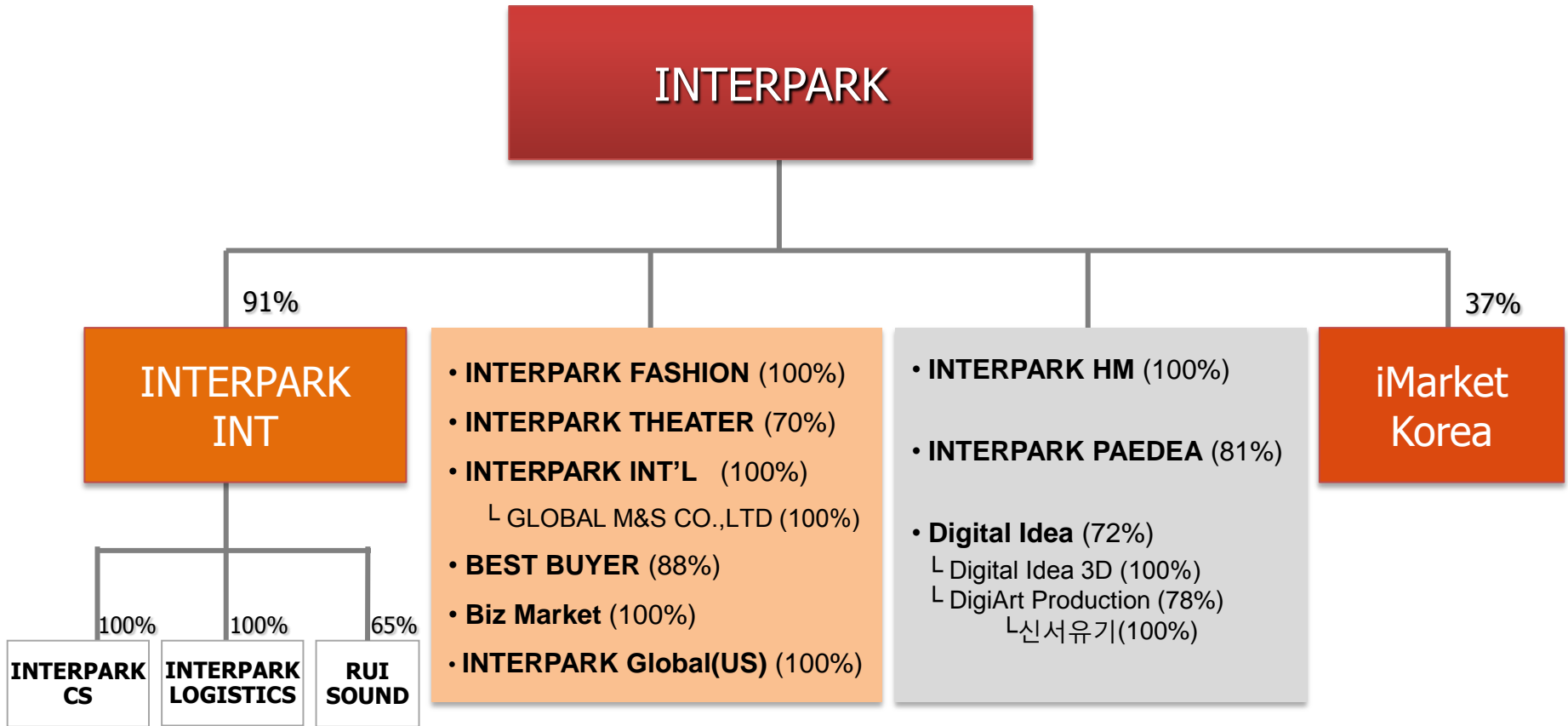


연간 거래총액 추이



▪ ENT와 투어의 성장을 기반으로 2011년 거래총액 전년대비 18% 증가, 거래총액 2조 1천억원 돌파

계열회사 관계도



(Source: 2011.12.31기준)

감사합니다!